

中小企業経営者にこそ知ってほしい 経営戦略マネーセミナー

| ②資金繰りとしての「預金と金利」



中小企業支援

日本を支える中小企業の成長持続
に貢献することを目指します



デフレ脱却

デフレ脱却により、マイルドなイ
ンフレを目指します



金融教育

正しい貨幣観に基づいたお金の勉
強をする機会を提供します



歴史教育

先人の遺産を将来世代にちゃんと
遺していくことを目指します

スピード
マスター

野原亮
Ryo Nohara

1時間
でわかる

イデコ
iDeCo
50代から始める
安心投資

基礎知識から銘柄選びのポイントまで解説
自分に合う
運用計画で
資産形成!

POINT POINT POINT

- POINT 節税しながら無理なく老後の資産づくり
- POINT 投資信託おすすめ銘柄10選を紹介
- POINT 申し込みや退職・転職時の手続きも解説

まだ間に合う! 老後のための資産づくり

元本変動型、元本確保型、単一資産型、バランス型、REIT型 etc. 技術評論社

貯金がなくても
資産を増やせる

ポイントですぐにできる!

野原亮
Ryo Nohara

POINT GET!

0円投資

ゲーム感覚で誰でもできる
画期的投資法

楽天ポイントやTポイントなど
余ったポイントを使って
実質0円で
株や投資信託が買える!

「ポイ活」×「投資」で効率的に資産を増やす方法

定価1430円(10%OFF)
日本実業出版社



預金

金利

貯金（預貯金）

金融機関に現金を貯めておくこと

貯金（庶民）

郵便局・農協などに現金を貯めておくこと

預金（企業）


銀行などに現金を貯めておくこと

日本のお札の発行量



積み重ねると…
富士山の高さ（1,785km）の

約473倍



横に並べると…
地球の約69周分
月までの距離の約7倍

約278万km



お札・硬貨以外にもある「普段、目にしないお金」



デジタルデータ・・・



お札・硬貨
でないお金

1 / 10

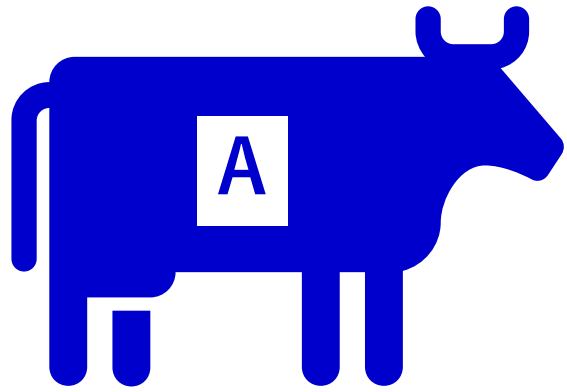
新札発行（2024年）




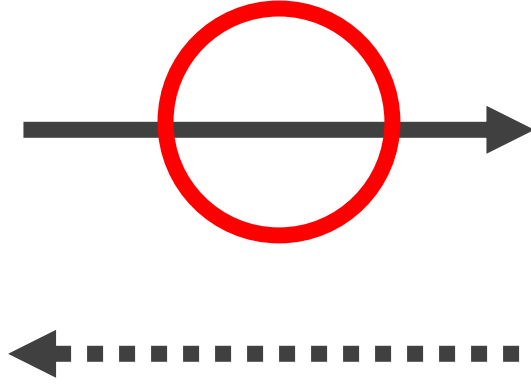
いずれなくなる通帳やお札




そもそも預金とは？・・・の前に「お金のルーツ・歴史」



10人分のステーキ

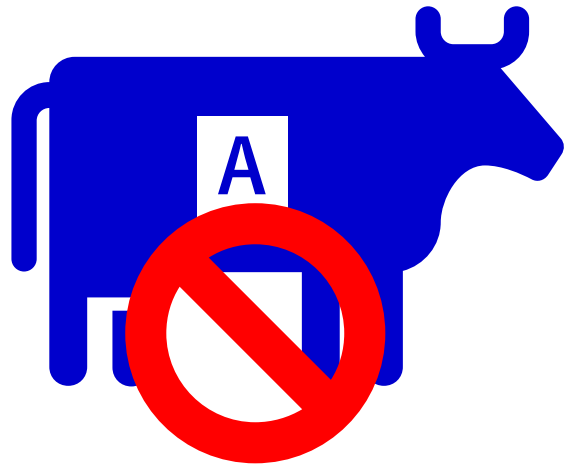


10人分のお寿司




10人分の
お寿司券

そもそも預金とは？・・・の前に「お金のルーツ・歴史」


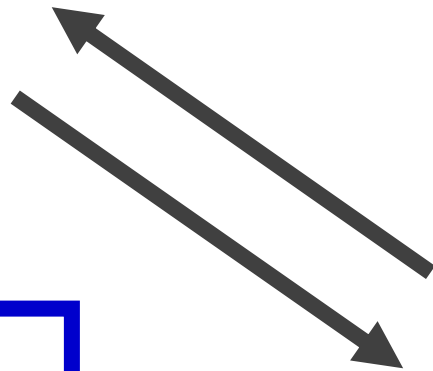


10人分のステーキ



10人分のお寿司

10人分の
お寿司券



10人分のカニ

貸借関係

商品の交換をスムーズにし、
取引コストを節約する

ただの「道具」

商品・サービスに
価値基準をあたえる


ただの「道具」

将来的な購買力を
キープしてくれる


ただの「道具」

手元にお金があっても
相手に供給力や
生産力がないと
手に入れられない

銀行預金

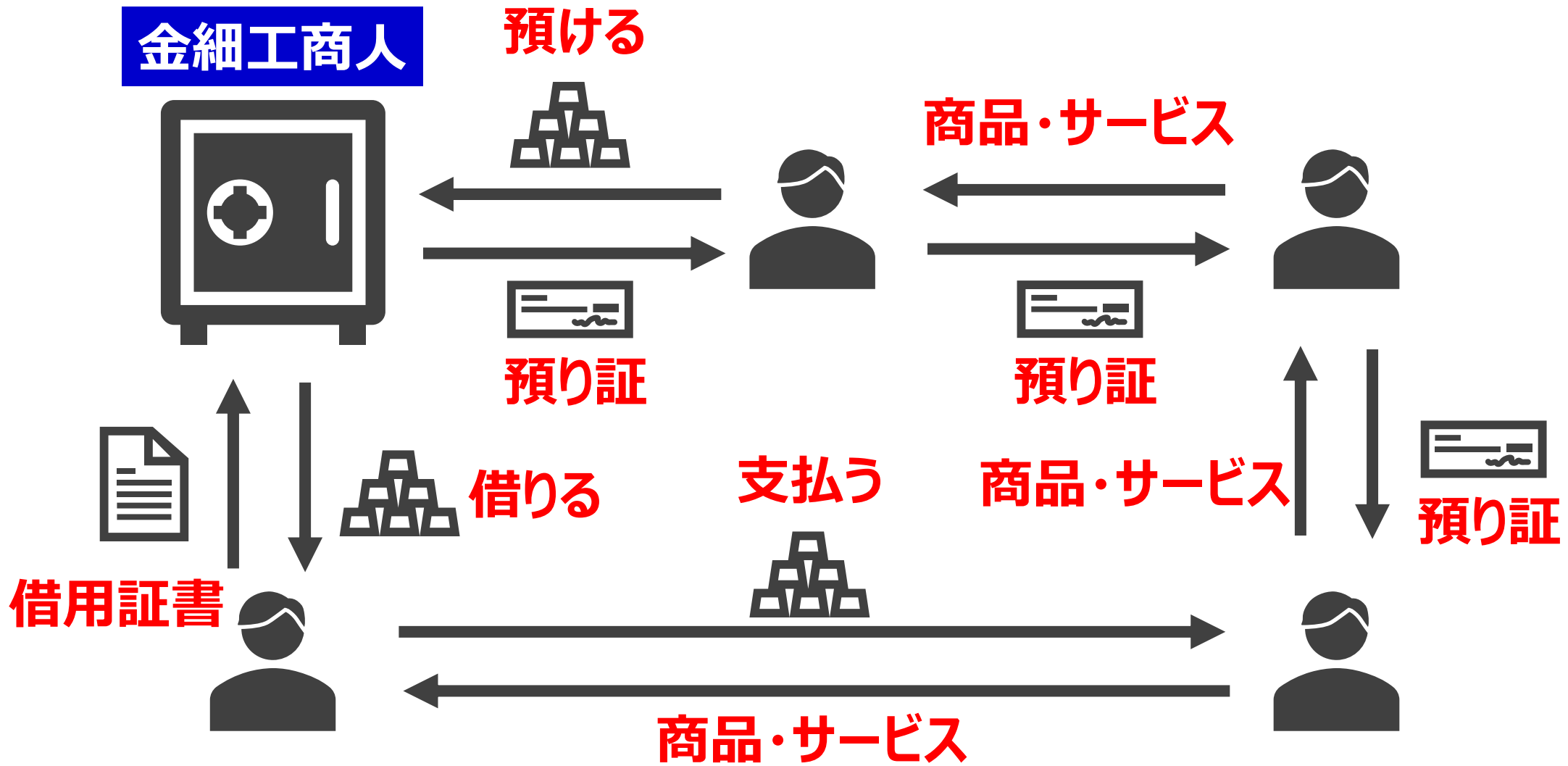


政治家

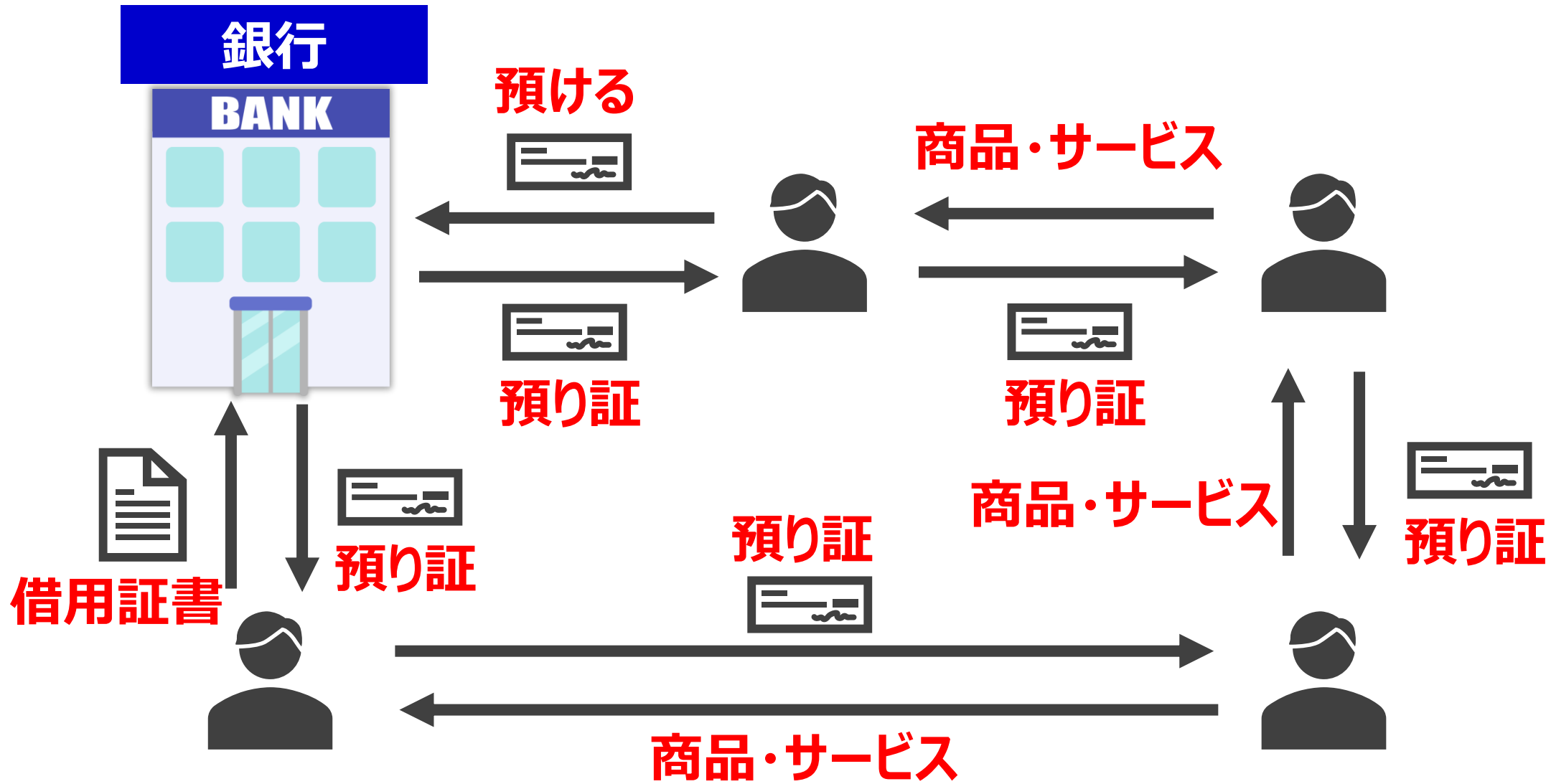


預金者が預けた預金

貸出しによる信用創造



銀行預金のルーツ②




融資・住宅ローン



記帳するだけで通帳残高が増える
キーボードマネー（万年筆マネー）

政治家が国会で議決



日本国債（**政府貨幣**）発行

金融機関が落札

日本銀行（**日銀**）の当座預金増加

日本のお札の発行量



積み重ねると…
富士山の高さ（1,785km）の

約473倍



横に並べると…
地球の約69周分、
月までの距離の約7倍

約278万km



お札・硬貨以外にもある「普段、目にしないお金」



デジタルデータ・・・

お札・硬貨
でないお金

1 / 10

お札・硬貨の
発行量

マネタリーベース
マネーストック

事業融資に影響する金利

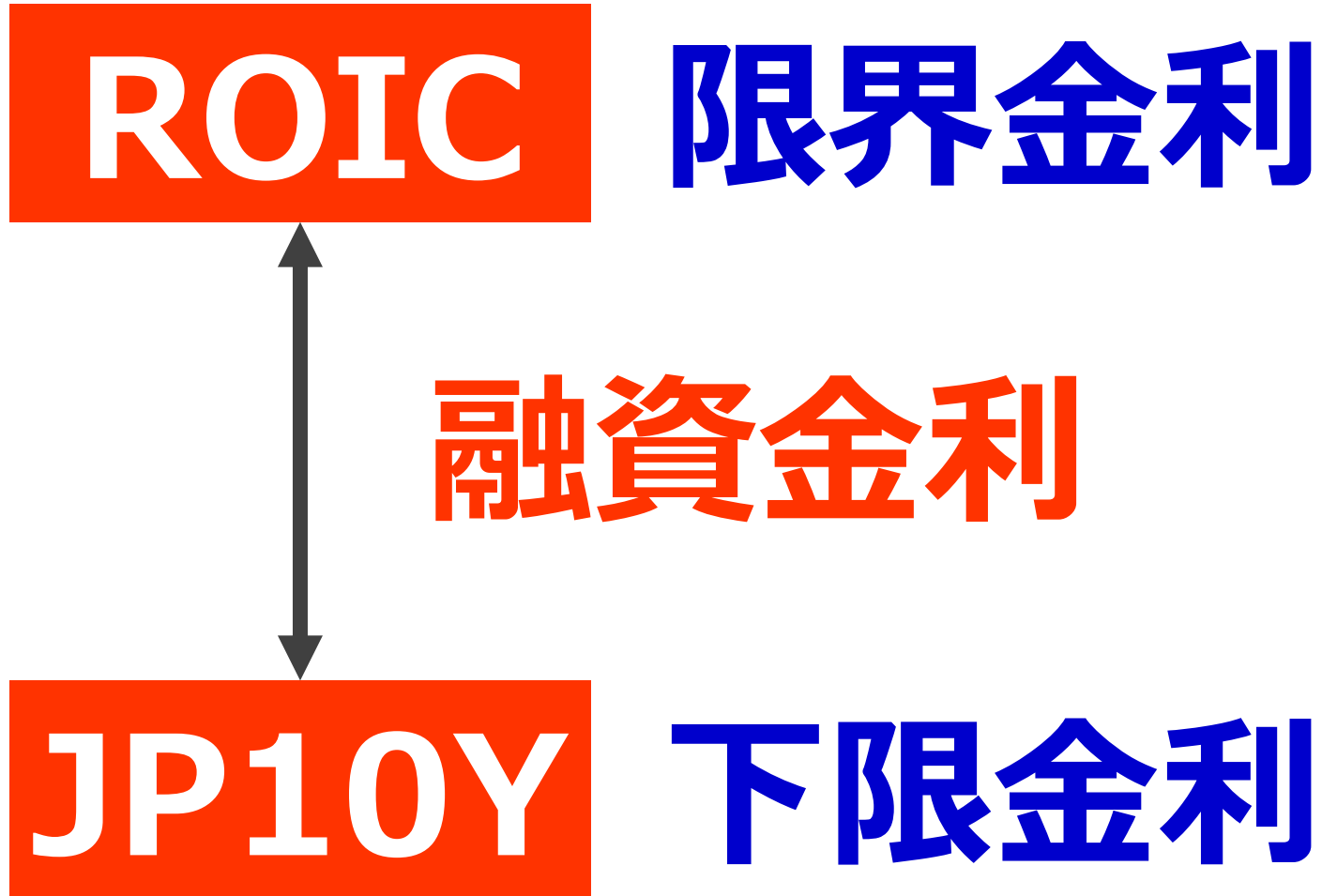
事業計画・融資計画

日本政策金融公庫：中小企業事業（主要利率一覧表）

令和3年8月2日実施

貸付期間	主な貸付利率			
	基準利率	特別利率①	特別利率②	特別利率③
5年以内	1.11%	0.71%	0.46%	0.30%
5年超 6年以内	1.11%	0.71%	0.46%	0.30%
6年超 7年以内	1.11%			0.30%
7年超 8年以内	1.11%	0.71%	0.46%	0.30%
8年超 9年以内	1.11%	0.71%	0.46%	0.30%
9年超 10年以内	1.11%	0.71%	0.46%	0.30%
10年超 11年以内	1.12%	0.72%	0.47%	0.30%
11年超 12年以内	1.13%	0.73%	0.48%	0.30%

**10年国債利回り
0.005%**



運用面

税引後營業利益
÷ (流動資産 - 流動負債 + 固定資産)

調達面

税引後營業利益
÷ (有利子負債 + 株主資本)

日本で最も安全な資産

日本国債：債券（借用証書）

満期までに一定額の利息を受取りながら、
満期がきたら元本と残りの利息を受取る

10年国債利回り (JP10Y)

日 日本 10年, 日本, 月, 東京

始値 0.018 高値 0.038 安値 -0.004 終値 0.005



MMT (現代貨幣理論)

借金時計

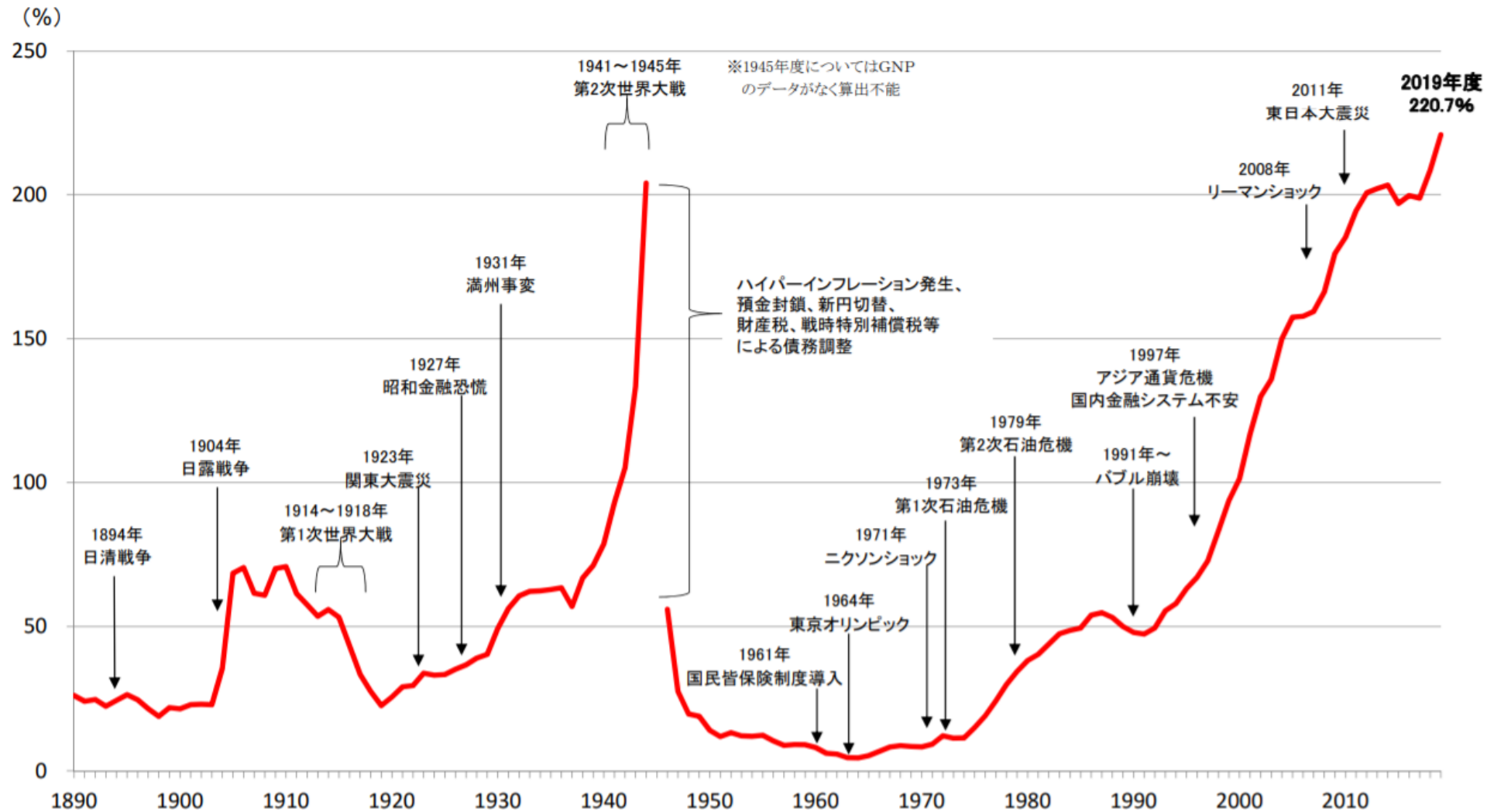
DEBT CLOCK

日本の借金時計

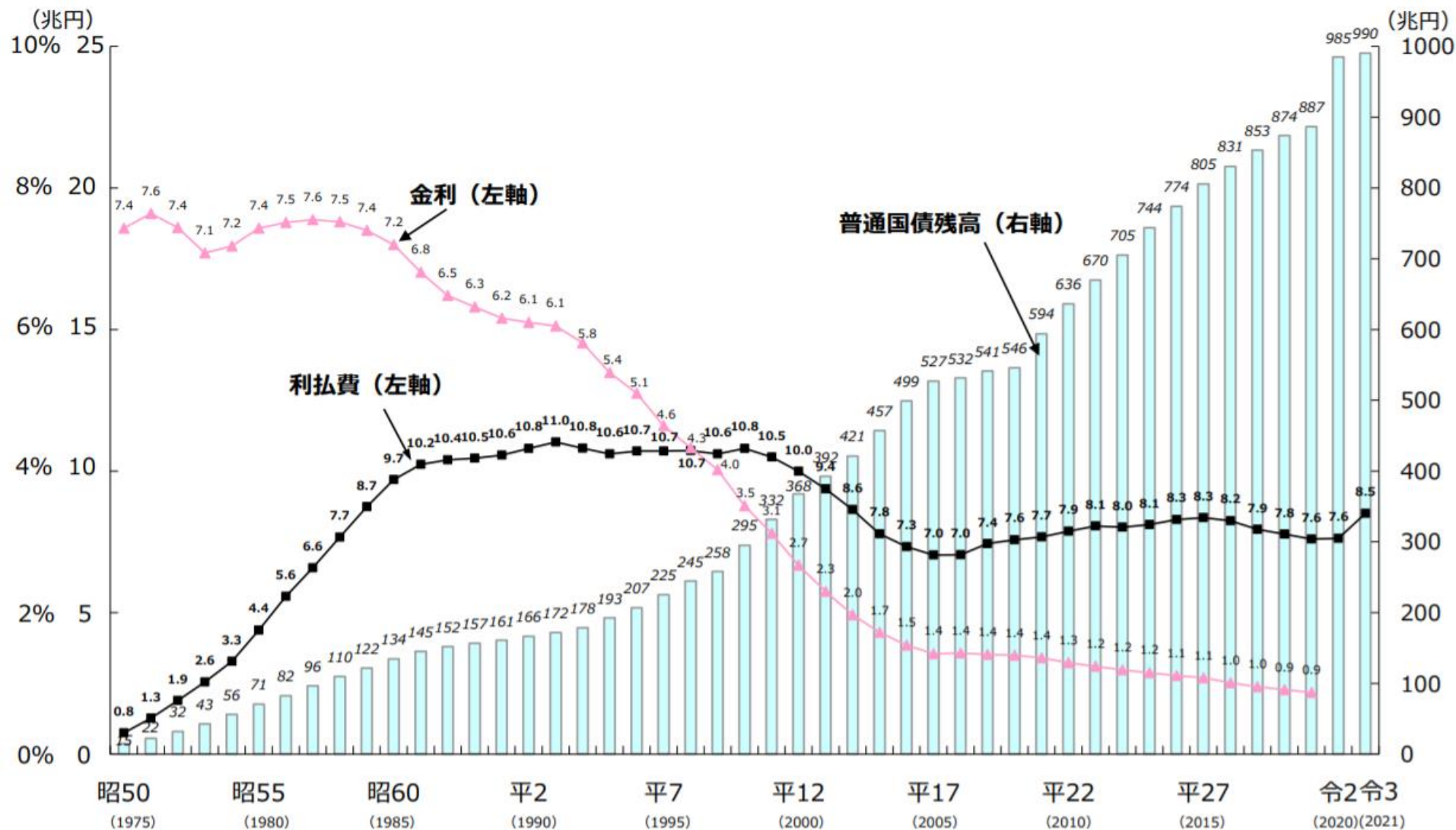
日本の借金

8888兆8888億8888万円

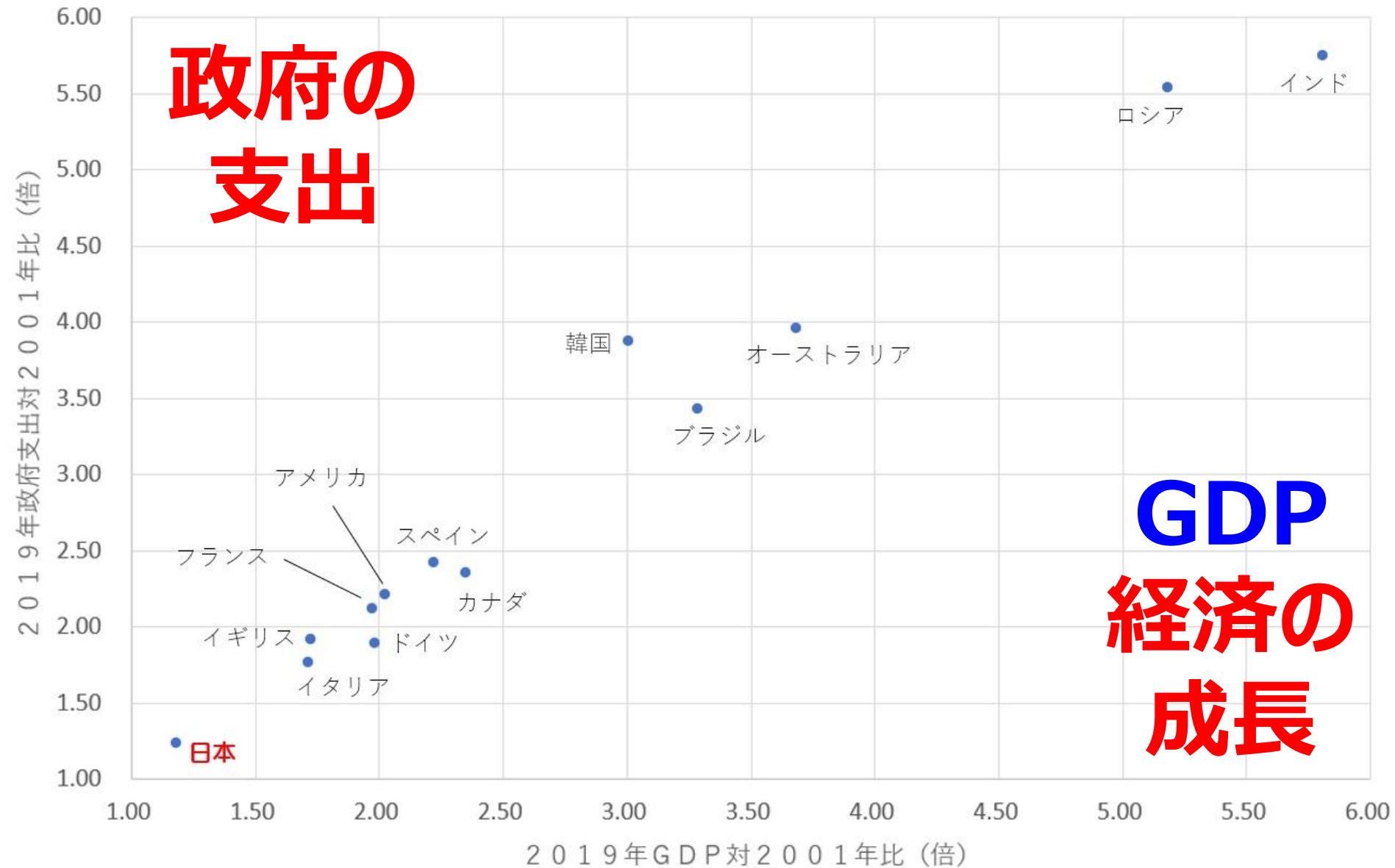
戦前からの債務残高の推移（財務省資料より）



利払費と金利の推移（財務省資料より）



政府支出とGDPの関係



**都道府県・政令指定都市
以外の地方自治体は、**

民間の金融機関からの融資
(地方交付税交付金)
(財政投融资)
(住民税)

- 信用創造による資金創出**
- 共同体経済の循環・規模**
- 金利のコントロール**
- キャッシュレス決済**